



Arcidiocesi di
Rossano - Cariati

**Ufficio catechistico diocesano, settore disabili
Pastorale delle persone con disabilità**

Gesù nasce per amarci In tutti i sensi

Percorso di catechesi dei cinque sensi per bambini e persone con disabilità cognitiva

Per il tempo di Natale

A cura di: Elisa Marchese, Vilma Duenas, Maria Concetta Certosino, Mirella Amato, Donatella Franzoi, Dora Marinaro e Anna Curatolo

Coordinatrice Lina Romanazzi

Direttore dei lavori Don Agostino Stasi

Premessa ai lavori

L'Ufficio catechistico diocesano settore Disabili dell'Arcidiocesi di Rossano-Cariati propone un cammino di preparazione al tempo di Natale volto ad aiutare nella partecipazione attiva i bambini e le persone con disabilità cognitiva attraverso la catechesi dei cinque sensi. Tale percorso è suddiviso in sette tappe principali scandite dai personaggi della natività da applicare sull'immagine di un presepe da realizzare così come verrà in seguito descritto. Quest'attività catechetica può essere vissuta sia in famiglia che in parrocchia ed è sviluppata mediante schede esplicative. Si precisa sin da ora che non saranno da utilizzare necessariamente tutte le attività indicate, ma solo quelle che saranno ritenute più adatte dai genitori o dal gruppo parrocchiale che insieme alla famiglia curano la formazione del ragazzo/a, tenendo conto delle sue "abilità" e dei linguaggi preferenziali.

Scheda numero uno

Primo giorno 19/12/2021

ACCOGLIENZA

FESTA Video del balletto

<https://youtu.be/FE3WtIzCSQQ>

- Prima di iniziare la celebrazione procediamo alla preparazione dell'angolo della preghiera.
Preparazione del simbolo: seguire le seguenti indicazioni

https://youtu.be/_MsFGQ2HlaQ

- Dopo la preparazione del simbolo, i bambini e/o i ragazzi preparano e “imbandiscono” il luogo della Parola di Dio ponendo una tovaglietta, una candelina e la Bibbia.
- Il genitore/ catechista prende il libro del Vangelo o la Bibbia e lo pone sul tavolo o su un luogo preparato all'interno della casa o dell'aula del catechismo, lo apre al passo del Vangelo di Luca 1, 39-45e dice:


“AVE O MARIA PIENA DI GRAZIA”


VISTA Video animato del vangelo

<https://youtu.be/AOyJ6BWPUEk?t=2>



















Rettangolini da ritagliare



Vangelo semplificato



MARIA CON GESU' NEL PANCIONE VA A TROVARE SUA CUGINA ELISABETTA



MARIA CON GESU' NEL PANCIONE VA A TROVARE SUA CUGINA ELISABETTA



ELISABETTA ASPETTA ANCHE LEI UN BAMBINO CHE SI CHIAMA GIOVANNI



ELISABETTA ASPETTA ANCHE LEI UN BAMBINO CHE SI CHIAMA GIOVANNI



**QUANDO ELISABETTA SENTE IL SALUTO DI MARIA, IL PICCOLO GIOVANNI SI MUOVE
NEL PANCIONE PERCHE' E' FELICE DI QUESTA VISITA**



**QUANDO ELISABETTA SENTE IL SALUTO DI MARIA, IL PICCOLO GIOVANNI SI MUOVE
NEL PANCIONE PERCHE' E' FELICE DI QUESTA VISITA**

MOMENTO MEDITATIVO

- **TATTO:** Riprendi l'immagine del Vangelo semplificato e coloralo.
- **UDITO:** Mentre si colora l'immagine è possibile ascoltare il seguente brano

<https://youtu.be/ny51W6YkFe4>

MOMENTO DELLA PREGHIERA

- Ritagliare l'immagine dell'angioletto (colorato o da colorare) e riporlo sull'immagine del presepe alla sagoma corrispondente
- Ritagliare anche il rettangolino e scrivere su di esso una preghiera da riporre davanti all'altarino preparato prima dell'inizio dell'attività (in alternativa se si ritiene opportuno, effettuare una semplice preghiera spontanea davanti all'altarino)

MOMENTO DI CONSEGNA DEL SEGNO

- **OLFATTO:** Prendere un rametto di cannella, annusarlo e riporlo vicino alla Bibbia.
(Il profumo della cannella ricorda la mamma che prepara i dolci nell'attesa della nascita del suo figlioletto).
- **GUSTO:** dopo aver riposto la cannella vicino la Bibbia prendere un fico natalizio di quelli essiccati e gustarlo
(Il fico è simbolo di fecondità e di fertilità)

Avviso

Queste esperienze possono essere vissute in momenti e/o giorni differenti, tenendo conto anche della particolare propensione del ragazzo/a. A tal proposito è possibile valorizzare anche una sola di queste esperienze.

Scheda numero due

Secondo giorno 20/12/2021

Il genitore/ catechista prende il libro del Vangelo o la Bibbia e lo pone sul tavolo o su un luogo preparato all'interno della casa o dell'aula del catechismo , lo apre al passo del Vangelo di Luca 1,26-38 e dice:

“IL SIGNORE E’CON TE”

VISTA

Video animato del vangelo

<https://youtu.be/y9zTgffaq9M>

Vangelo semplificato



L'ANGELO GABRIELE ANNUNCIA A MARIA CHE DIVENTERA' LA MAMMA DI GESU'



L'ANGELO GABRIELE ANNUNCIA A MARIA CHE DIVENTERA' LA MAMMA DI GESU'



MARIA SI MERAVIGLIA PER LE PAROLE DELL'ANGELO, MA GABRIELE LE DICE DI NON AVER PAURA, POICHE' E' STATA SCELTA DA DIO PER ESSERE LA MADRE DI GESU' FIGLIO DI DIO.



MARIA SI MERAVIGLIA PER LE PAROLE DELL'ANGELO, MA GABRIELE LE DICE DI NON AVER PAURA, POICHE' E' STATA SCELTA DA DIO PER ESSERE LA MADRE DI GESU' FIGLIO DI DIO.



MARIA DONNA UBBIDIENTE, ACCETTA CON AMORE QUELLO CHE L'ANGELO LE DICE



MARIA DONNA UBBIDIENTE, ACCETTA CON AMORE QUELLO CHE L'ANGELO LE DICE

MOMENTO MEDITATIVO

- **TATTO:** Riprendi l'immagine del Vangelo semplificato e coloralo.
- **UDITO:** Mentre si colora l'immagine è possibile ascoltare il seguente brano:

<https://youtu.be/JTSwI1RuRE4>

MOMENTO DELLA PREGHIERA.

- Ritagliare l'immagine della stella (colorata o da colorare) e riporla sull'immagine del presepe alla sagoma corrispondente
- Ritagliare anche il rettangolino e scrivere su di esso una preghiera da riporre davanti all'altarino preparato prima dell'inizio dell'attività (in alternativa se lo si ritiene opportuno , effettuare una semplice preghiera spontanea davanti all'altarino)

MOMENTO DI CONSEGNA DEL SEGNO

- **OLFATTO:** prendere il giglio, annusarlo e riporlo vicino alla Bibbia.
(Il profumo del giglio ricorda la purezza verginale di Maria)
- **GUSTO:** Assaporare un dolce tipico del Natale con cannella
(Il dolce in se' e per se' rappresenta la dolcezza di Dio che viene a visitare la durezza del mondo ; la cannella è il simbolo del grembo accogliente di Maria)

Avviso

Queste esperienze possono essere vissute in momenti e/o giorni differenti, tenendo conto anche della particolare propensione del ragazzo/a. A tal proposito è possibile valorizzare anche una sola di queste esperienze.

Scheda numero tre

Terzo giorno 21/12/2021

Il genitore/ catechista prende il libro del Vangelo o la Bibbia e lo pone sul tavolo o su un luogo preparato all'interno della casa o dell'aula del catechismo , lo apre al passo del Vangelo di Luca 1,39-45 e dice:

“TU SEI BENEDETTA TRA LE DONNE E BENEDETTO E' IL FRUTTO DEL TUO SENO GESU”

VISTA

Video animato del vangelo

<https://youtu.be/AOyJ6BWPUEk>

Vangelo semplificato



LO SPIRITO SANTO ENTRA NEL CUORE DI ELISABETTA PROPRIO MENTRE MARIA LA SALUTA



LO SPIRITO SANTO ENTRA NEL CUORE DI ELISABETTA PROPRIO MENTRE MARIA LA SALUTA



**ELISABETTA CON LA GIOIA DELLO SPIRITO SANTO NEL CUORE, SALUTA MARIA .
TU SEI BENEDETTA TRA LE DONNE E BENEDETTO E' IL FRUTTO DEL TUO SENO GESU'**



**ELISABETTA CON LA GIOIA DELLO SPIRITO SANTO NEL CUORE, SALUTA MARIA .
TU SEI BENEDETTA TRA LE DONNE E BENEDETTO E' IL FRUTTO DEL TUO SENO GESU'**

MOMENTO MEDITATIVO

- **TATTO:** Riprendi l'immagine del Vangelo semplificato e coloralo.
- **UDITO :** Mentre si colora l' immagine è possibile ascoltare il seguente brano

<https://youtu.be/DTiNA8ztYLU>

MOMENTO DELLA PREGHIERA

- Ritagliare l'immagine del bue (colorato o da colorare) e riporlo sull'immagine del presepe alla sagoma corrispondente.
- Ritagliare anche il rettangolino e scrivere su di esso una preghiera da riporre davanti all'altarino preparato prima dell'inizio dell'attività (in alternativa se lo si ritiene opportuno , effettuare una semplice preghiera spontanea davanti all'altarino)

MOMENTO DI CONSEGNA DEL SEGNO

- **OLFATTO:** Prendere il bergamotto, annusarlo e riporlo vicino alla Bibbia.
(Il profumo del bergamotto ricorda l'olio profumato del crisma, e quindi lo Spirito Santo che Maria porta a Elisabetta)
- **GUSTO:** assaggiare un pezzo di pane con olio
(il pane insieme all'olio rappresenta l'incontro di Gesù –pane di vita eterna-con Giovanni – olio di fertilità per Elisabetta che era detta sterile).

Avviso

Queste esperienze possono essere vissute in momenti e/o giorni differenti, tenendo conto anche della particolare propensione del ragazzo/a. A tal proposito è possibile valorizzare anche una sola di queste esperienze.

Scheda numero quattro

Quarto giorno 22/12/2021

Il genitore/ catechista prende il libro del Vangelo o la Bibbia e lo pone sul tavolo o su un luogo preparato all'interno della casa o dell'aula del catechismo , lo apre al passo del Vangelo di Luca 1,46-55 e dice:

“COSE GRANDI HA FATTO DIO PER TE MARIA”

VISTA: Video animato del vangelo

<https://youtu.be/kXX9yKq3-is>

Vangelo semplificato



MARIA E' PIENA DI GIOIA PERCHE' SI SENTE AMATA DA DIO NELLA SUA UMILTA'



MARIA E' PIENA DI GIOIA PERCHE' SI SENTE AMATA DA DIO NELLA SUA UMILTA'



MARIA CANTANDO DICE CHE DIO AMA I POVERI E RIMPROVERA I RICCHI CHE NON AIUTANO I BISOGNOSI



MARIA CANTANDO DICE CHE DIO AMA I POVERI E RIMPROVERA I RICCHI CHE NON AIUTANO I BISOGNOSI



MARIA CANTANDO CI DICE CHE DIO AMA GLI UMILI E RIMPROVERA I SUPERBI



MARIA CANTANDO CI DICE CHE DIO AMA GLI UMILI E RIMPROVERA I SUPERBI

MOMENTO MEDITATIVO

- **TATTO:** Riprendi l'immagine del Vangelo semplificato e coloralo.
- **UDITO :** Mentre si colora l' immagine è possibile ascoltare il seguente brano

<https://youtu.be/38wTq8ms47E>

MOMENTO DELLA PREGHIERA

Ritagliare l'immagine dell'asinello (colorato o da colorare) e riporlo sull'immagine del presepe alla sagoma corrispondente.

Ritagliare anche il rettangolino e scrivere su di esso una preghiera da riporre davanti all'altarino preparato prima dell'inizio dell'attività (in alternativa se si ritiene opportuno , eseguire una semplice preghiera spontanea davanti all'altarino)

MOMENTO DI CONSEGNA DEL SEGNO

- **OLFATTO:** Prendere una manciata di terra, annusarla e riporla vicino alla Bibbia.
(Il profumo della terra l'humus, ci ricorda le nostre origini umili davanti a Dio che abbassa i superbi ed esalta gli umili)
- **GUSTO :** assaggiare la focaccia con sale.
(Il gusto della Misericordia è Gesù pane vivo disceso dal cielo e sale della terra che richiama la sapienza di Dio).

Avviso

Queste esperienze possono essere vissute in momenti e/o giorni differenti, tenendo conto anche della particolare propensione del ragazzo/a. A tal proposito è possibile valorizzare anche una sola di queste esperienze.

Scheda numero cinque

Quinto giorno 23/12/2021

Il genitore/ catechista prende il libro del Vangelo o la Bibbia e lo pone sul tavolo o su un luogo preparato all'interno della casa o dell'aula del catechismo , lo apre al passo del Vangelo di Luca 1,57-66 e dice:

“GRAZIE SIGNORE PERCHE’ COME GIOVANNI CI HAI CHIAMATI PER NOME”

VISTA

Video animato del vangelo

<https://youtu.be/FSDy7CU-6Hs>

Vangelo semplificato



L'ANGELO GABRIELE APPARE A ZACCARIA E GLI ANNUNCIA CHE DIVENTERA' PAPA'



L'ANGELO GABRIELE APPARE A ZACCARIA E GLI ANNUNCIA CHE DIVENTERA' PAPA'



ZACCARIA NON CREDE ALL'ANGELO PERCHE' LUI E SUA MOGLIE SONO ANZIANI E NON POSSONO AVERE BAMBINI



ZACCARIA NON CREDE ALL'ANGELO PERCHE' LUI E SUA MOGLIE SONO ANZIANI E NON POSSONO AVERE BAMBINI



L'ANGELO GABRIELE DICE A ZACCARIA : SICCOME NON HAI CREDUTO A QUELLO CHE TI HO DETTO RESTERAI MUTO FINO ALLA NASCITA DEL BAMBINO CHE TU CHIAMERAI GIOVANNI



L'ANGELO GABRIELE DICE A ZACCARIA : SICCOME NON HAI CREDUTO A QUELLO CHE TI HO DETTO RESTERAI MUTO FINO ALLA NASCITA DEL BAMBINO CHE TU CHIAMERAI GIOVANNI



QUANDO ELISABETTA PARTORISCE, I VICINI E I PARENTI ERANO FELICI E VOLEVANO CHIAMARE IL BAMBINO CON IL NOME DEL SUO PAPA'



QUANDO ELISABETTA PARTORISCE, I VICINI E I PARENTI ERANO FELICI E VOLEVANO CHIAMARE IL BAMBINO CON IL NOME DEL SUO PAPA'



PER ELISABETTA, INVECE, IL BAMBINO DEVE CHIAMARSI GIOVANNI ED ANCHE PER ZACCARIA



PER ELISABETTA, INVECE, IL BAMBINO DEVE CHIAMARSI GIOVANNI ED ANCHE PER ZACCARIA



DOPO AVER SCRITTO IL NOME DI GIOVANNI SU UNA TAVOLETTA, ZACCARIA RIPRENDE A PARLARE COME GLI AVEVA DETTO L'ANGELO. TUTTI SI MERAVIGLIAVANO.



DOPO AVER SCRITTO IL NOME DI GIOVANNI SU UNA TAVOLETTA, ZACCARIA RIPRENDE A PARLARE COME GLI AVEVA DETTO L'ANGELO. TUTTI SI MERAVIGLIAVANO.

MOMENTO MEDITATIVO

- **TATTO:** Riprendi l'immagine del Vangelo semplificato e coloralo.
- **UDITO :** Mentre si colora l' immagine è possibile ascoltare il seguente brano

<https://youtu.be/qGZC0F1B7Zk>

MOMENTO DELLA PREGHIERA

- Ritagliare l'immagine di Maria (colorata o da colorare) e riporla sull'immagine del presepe alla sagoma corrispondente.
- Ritagliare anche il rettangolino e scrivere su di esso una preghiera da riporre davanti all'altarino preparato prima dell'inizio dell'attività (in alternativa se lo si ritiene opportuno , effettuare una semplice preghiera spontanea davanti all'altarino)

MOMENTO DI CONSEGNA DEL SEGNO

- **OLFATTO:** Prendere un rametto di vaniglia, o delle gocce di lavanda, annusarlo e riporlo vicino alla Bibbia.
(La vaniglia e la lavanda sono profumi teneri che ricordano la nascita di un bambino: sono profumi delicati che la mamma avverte nel bambino)
- **GUSTO :** assaggiare il latte
(Il latte è il primo alimento di purezza di cui il neonato innocente si nutre.)

Avviso

Queste esperienze possono essere vissute in momenti e/o giorni differenti, tenendo conto anche della particolare propensione del ragazzo/a. A tal proposito è possibile valorizzare anche una sola di queste esperienze.

Scheda numero sei

sesto giorno 24/12/2021

Il genitore/ catechista prende il libro del Vangelo o la Bibbia e lo pone sul tavolo o su un luogo preparato all'interno della casa o dell'aula del catechismo , lo apre al passo del Vangelo di Luca 1,67-79 e dice:

“TI BENEDICIAMO SIGNORE TU CHE SEI IL DIO D’ISTRAELE”

VISTA

Video animato del vangelo

<https://youtu.be/wzJv86halrE>

Vangelo semplificato




ZACCARIA HA IN BRACCIO IL SUO FIGLIOLETTO GIOVANNI BATTISTA ED E' PIENO DI GIOIA



ZACCARIA HA IN BRACCIO IL SUO FIGLIOLETTO GIOVANNI BATTISTA ED E' PIENO DI GIOIA



ZACCARIA TUTTO FELICE RINGRAZIA DIO PERCHE' E' DIVENTATO PAPA' DI UN GRANDE AMICO DI GESU'



ZACCARIA TUTTO FELICE RINGRAZIA DIO PERCHE' E' DIVENTATO PAPA'DI UN GRANDE AMICO DI GESU'



**GIOVANNI BATTISTA, INFATTI QUANDO DIVENTERA' GRANDE DICE AL MONDO INTERO CHE
GESU' E' IL NOSTRO PARADISO**



GIOVANNI BATTISTA, INFATTI QUANDO DIVENTERA' GRANDE DICE AL MONDO INTERO CHE GESU' E' IL NOSTRO PARADISO

MOMENTO MEDITATIVO

- **TATTO:** Riprendi l'immagine del Vangelo semplificato e coloralo.
- **UDITO :** Mentre si colora l' immagine è possibile ascoltare il seguente brano

<https://youtu.be/9FEmvXgRr7o>

MOMENTO DELLA PREGHIERA

- Ritagliare l'immagine di Giuseppe (colorato o da colorare) e riporlo sull'immagine del presepe alla sagoma corrispondente.
- Ritagliare anche il rettangolino e scrivere su di esso una preghiera da riporre davanti all'altarino preparato prima dell'inizio dell'attività (in alternativa se si ritiene opportuno , eseguire una semplice preghiera spontanea davanti all'altarino)

MOMENTO DI CONSEGNA DEL SEGNO

- **OLFATTO:** Prendere un vasetto con l' incenso, accenderlo e riporlo vicino alla Bibbia.
(L'odore dell'incenso rappresenta l'elevazione della preghiera di lode e di benedizione al Signore)
- **GUSTO:** prendere un dattero e gustarlo
(il dattero è il simbolo di Gesù vittorioso come esaltato da Zaccaria nel suo Cantico)

Avviso

Queste esperienze possono essere vissute in momenti e/o giorni differenti, tenendo conto anche della particolare propensione del ragazzo/a. A tal proposito è possibile valorizzare anche una sola di queste esperienze

Scheda numero sette

settimo giorno 25/12/2021

Il genitore/ catechista prende il libro del Vangelo o la Bibbia e lo pone sul tavolo o su un luogo preparato all'interno della casa o dell'aula del catechismo , lo apre al passo del Vangelo di Luca 2,1-14 e dice:

“OGGI NASCE GESU' PER PORTARE SULLA TERRA PACE AGLI UOMINI”

VISTA

Video animato del vangelo

https://youtu.be/eW6iA_mlnbM

Vangelo semplificato



GIUSEPPE E MARIA CON IL PANCIONE PARTONO DA NAZARETH PER ANDARE A BETLEMME



**GIUSEPPE E MARIA CON IL PANCIONE PARTONO DA NAZARETH PER ANDARE A
BETLEMME**



A BETLEMME MARIA SENTE CHE E' ARRIVATO IL MOMENTO DI PARTORIRE E CERCANO UN POSTO DOVE FAR NASCERE GESU'



A BETLEMME MARIA SENTE CHE E' ARRIVATO IL MOMENTO DI PARTORIRE E CERCANO UN POSTO DOVE FAR NASCERE GESU'



**GIUSEPPE E MARIA CERCANO UN ALBERGO MA PER LORO NON C'E' POSTO E COSI' SI
RIPARANO IN UNA STALLA**



**GIUSEPPE E MARIA CERCANO UN ALBERGO MA PER LORO NON C'E' POSTO E COSI' SI
RIPARANO IN UNA STALLA**



NELLA STALLA NELLA NOTTE, NASCE GESU'



NELLA STALLA NELLA NOTTE, NASCE GESU'



DEGLI ANGELI APPAIONO A DEI PASTORI PER AVVISARLI CHE A BETLEMME IN UNA GROTTA E' NATO UN BAMBINO CHE SARA' AMICO DEI POVERI COME LORO



DEGLI ANGELI APPAIONO A DEI PASTORI PER AVVISARLI CHE A BETLEMME IN UNA GROTTA E' NATO UN BAMBINO CHE SARA' AMICO DEI POVERI COME LORO



I PASTORI PARTONO SUBITO E VANNO ALLA GROTTA E TROVANO GESU' CON MARIA E GIUSEPPE COME AVEVANO DETTO GLI ANGELI



**PASTORI PARTONO SUBITO E VANNO ALLA GROTTA E TROVANO GESU' CON MARIA E GIUSEPPE
COME AVEVANO DETTO GLI ANGELI**

MOMENTO MEDITATIVO

- **TATTO:** Riprendi l'immagine del Vangelo semplificato e coloralo.
- **UDITO :** Mentre si colora l' immagine è possibile ascoltare il seguente brano

<https://youtu.be/KwVWwzELIAI>

MOMENTO DELLA PREGHIERA

- Ritagliare l'immagine di Gesù (colorato o da colorare) e riporlo sull'immagine del presepe alla sagoma corrispondente.
- Ritagliare anche il rettangolino e scrivere su di esso una preghiera da riporre davanti all'altarinio preparato prima dell'inizio dell'attività (in alternativa se si ritiene opportuno , eseguire una semplice preghiera spontanea davanti all'altarinio)

MOMENTO DI CONSEGNA DEL SEGNO

- **OLFATTO:** Prendere il contenitore contenente la mirra.
(L'odore della mirra ricorda la morte , l'unguento con il quale erano avvolti i defunti; attribuito a Gesù richiama la vittoria sulla morte che Gesù è venuto a portare)
- **GUSTO:** l'uovo.
(L'uovo è uno dei doni dei pastori a Gesù)
Rappresenta la vita che nasce ed è anche il simbolo pasquale di Gesù che è venuto a salvarci con la sua passione morte e resurrezione)

Avviso

Queste esperienze possono essere vissute in momenti e/o giorni differenti, tenendo conto anche della particolare propensione del ragazzo/a. A tal proposito è possibile valorizzare anche una sola di queste esperienze.