

## Arcidiocesi di Rossano - Cariati

### **Ufficio catechistico diocesano, settore disabile Pastorale delle persone con disabilità**

**Uniti in tutti i sensi  
In cammino verso la gioia**

*Percorso di catechesi dei cinque sensi per bambini e  
persone con disabilità cognitiva*

*Per il tempo estivo*

A cura di: Elisa Marchese, Vilma Duenas , Maria  
Concetta Certosino, Mirella Amato, Donatella Franzoi  
Dora Marinaro e Cataldo Lazzara  
Coordinatrice Lina Romanazzi  
Direttore dei lavori Don Agostino Stasi

## **Premessa ai lavori**

L'Ufficio catechistico diocesano settore Disabili dell'Arcidiocesi di Rossano-Cariati propone un cammino di preparazione all'Estate ragazzi volto ad aiutare nella partecipazione attiva i bambini e le persone con disabilità cognitiva attraverso la catechesi dei cinque sensi. Tale percorso è suddiviso in sette tappe principali scandite da i petali del fiore da applicare sull'immagine di una margherita da realizzare così come verrà in seguito descritto. Questa attività catechetica può essere vissuta sia in famiglia che in parrocchia ed è sviluppata mediante schede esplicative. Si precisa sin da ora che non saranno da utilizzare necessariamente tutte le attività indicate, ma solo quelle che verranno ritenute più adatte dai genitori o dal gruppo parrocchiale che insieme alla famiglia curano la formazione del ragazzo/a, tenendo conto delle sue "abilità" e dei linguaggi preferenziali.

## **Scheda numero uno**

### **Primo giorno**

#### **ACCOGLIENZA**

#### **FESTA Video del balletto**

<https://youtu.be/oiR3eLUoyYs>

#### **VISTA: Video animato del vangelo delle beatitudini**

<https://youtu.be/GPjJo13Brlo>

## Scheda numero due

### Secondo giorno

#### **“BEATI I PURI DI CUORE PERCHÉ VEDRANNO DIO”**

Prima di iniziare la celebrazione procediamo alla preparazione dell'angolo della preghiera

- Preparazione del simbolo : seguire le seguenti indicazioni , scansione del tempo

<https://youtu.be/1h4WPGFIELI>


- Dopo la preparazione del simbolo, i bambini e/o i ragazzi preparano e “imbandiscono “ il luogo della Parola di Dio ponendo una tovaglietta, una candelina e la Bibbia.
- Il genitore/ catechista prende il libro del Vangelo o la Bibbia e lo pone sul tavolo o su un luogo preparato all'interno della casa o dell'aula del catechismo , lo apre al passo del Vangelo delle beatitudini (Matteo 5 versetti da 3 a 10) e dice:

**“GESU’ DONACI LA GIOIA DI UN CUORE  
PURO”**

**TATTO:** Consegna del gelsomino da parte del genitore o catechista al bambino con una carezza sul viso.

**OLFATTO:** Odorare il fiore (il profumo del gelsomino comunica purezza candore e innocenza)

Portare il gelsomino sull’altarino vicino all’immagine di Gesù e alla Bibbia.



1°  
Giorno


2°  
Giorno


3°  
Giorno

3°  
Giorno

5°  
Giorno

7°  
Giorno



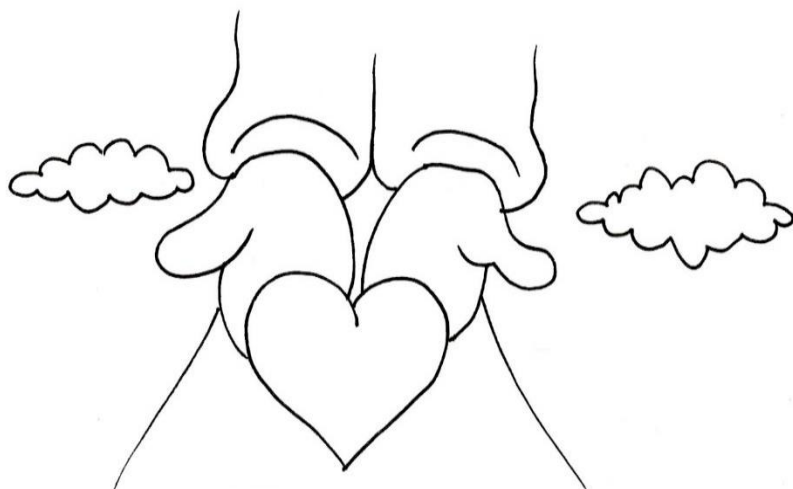


Beati i puri di cuore,  
perché vedranno Dio.





Beati i puri di cuore,  
perché vedranno Dio.



## **MOMENTO MEDITATIVO**

- **TATTO:** Riprendi l'immagine del Vangelo semplificato e coloralo.

## **MOMENTO DELLA PREGHIERA**

- Scrivere sul petalo di carta e/o rivolgere spontaneamente una preghiera davanti all'altarino preparato prima dell'inizio dell'attività e/o abbracciare e/o baciare Gesù crocifisso.

## **MOMENTO DI CONSEGNA DEL SEGNO**

- **GUSTO** Riporre il petalo sull'altarino e dopo averlo messo vicino alla Bibbia prendere il latte (I cibi bianchi sono simbolo di purezza, il latte è il primo alimento di purezza di cui il neonato innocente si nutre) e berlo.
- **UDITO** Ascolto del brano

<https://youtu.be/L16IQ87UopI>

## **Avviso**

Queste esperienze possono essere vissute in momenti e/o giorni differenti, tenendo conto anche della particolare propensione del ragazzo/a. A tal proposito è possibile valorizzare anche una sola di queste esperienze.

## **Terzo giorno**

### **“BEATI I MISERICORDIOSI PERCHÉ TROVERANNO MISERICORDIA”**

Prima di iniziare la celebrazione procediamo alla preparazione dell'angolo della preghiera

- Il genitore / catechista si avvicina all'angolo della preghiera apre il Vangelo al capitolo delle beatitudini (Matteo 5 dal versetto 3 a 10) e dice:


### **“GESU' DONAMI LA GIOIA DI SENTIRMI AMATO E PERDONATO”**

**TATTO:** Consegna della violetta da parte del genitore o catechista al bambino con un abbraccio che significa il perdono e l'amore che possiamo dare.

**OLFATTO:** Odorare la violetta (questo fiore è simbolo del perdono e chi lo regala si impegna a non commettere più lo stesso errore.)

Portare la violetta sull'altarino vicino all'immagine Gesù e alla Bibbia.

Beati i misericordiosi, perché  
troveranno misericordia.



Beati i misericordiosi, perché  
troveranno misericordia.



## **MOMENTO MEDITATIVO**

- **TATTO:** Riprendi l'immagine del Vangelo semplificato e coloralo.

## **MOMENTO DELLA PREGHIERA**

Scrivere sul petalo di carta e/o rivolgere spontaneamente una preghiera davanti all'altarinò preparato prima dell'inizio dell'attività e/o abbracciare e/o baciare Gesù crocifisso.

## **MOMENTO DI CONSEGNA DEL SEGNO**

- **GUSTO** Riporre il petalo sull'altarinò e dopo averlo messo vicino alla Bibbia prendere la mela, (la mela è simbolo del peccato originale di Adamo ed Eva, ma essa può essere anche simbolo del perdono e dell'amore, poiché è simbolo di perfezione), e mangiarla
- **UDITO** Ascolto del brano

<https://youtu.be/qh6TZmna5Ew>

## **Avviso**

Queste esperienze possono essere vissute in momenti e/o giorni differenti, tenendo conto anche della particolare propensione del ragazzo/a. A tal proposito è possibile valorizzare anche una sola di queste esperienze.



## **Scheda numero quattro**

### **Quarto giorno**

#### **“BEATI QUELLI CHE HANNO FAME E SETE DI GIUSTIZIA PERCHÉ SARANNO SAZIATI”**

Prima di iniziare la celebrazione procediamo  
alla preparazione dell'angolo della preghiera

- Il genitore / catechista si avvicina all'angolo della preghiera apre il Vangelo al capitolo delle beatitudini e dice:

**“ GESU' DONAMI LA GIOIA DI  
DESIDERARTI”**

**TATTO:** Consegna del pane da parte del genitore o catechista al bambino

**OLFATTO:** Profumare il pane (la sua fragranza ricorda il modo in cui Gesù ha scelto di vivere in comunione con noi).

Portare il pane e/o l'uva sull'altarinò vicino all'immagine di Gesù e alla Bibbia.

Beati quelli che hanno fame e sete  
di giustizia,  
perché saranno saziati.



Beati quelli che hanno fame e sete  
di giustizia,  
perchè saranno saziati.



## **MENTO MEDITATIVO**

- **TATTO** Riprendi l'immagine del Vangelo semplificato e coloralo.

## **MOMENTO DELLA PREGHIERA**

Scrivere su un petalo di carta e/o rivolgere spontaneamente una preghiera davanti all'altarino preparato prima dell'inizio dell'attività e/o abbracciare e/o baciare Gesù crocifisso.

## **MOMENTO DI CONSEGNA DEL SEGNO**

- **GUSTO** Riporre il petalo sull'altarino e dopo averlo messo vicino alla Bibbia prendere il pane e/o l'uva,  
(l'uva: così come la volpe desiderava di arrivare all'uva , noi dobbiamo desiderare Gesù , ma senza arrenderci o dire di lui essere acerbo.) e mangiarla.
- **UDITO** Ascolto del brano

<https://youtu.be/U8G1Sobzr3k>

## **Avviso**

Queste esperienze possono essere vissute in momenti e/o giorni differenti, tenendo conto anche della particolare propensione del ragazzo/a. A tal proposito è possibile valorizzare anche una sola di queste esperienze.

## **Scheda numero cinque**

### **Quinto giorno**

**“BEATI I PERSEGUITATI A CAUSA DELLA  
GIUSTIZIA  
PERCHÉ DI ESSI È IL REGNO DEI CIELI”**

Prima di iniziare la celebrazione procediamo alla preparazione dell'angolo della preghiera.

- Il genitore / catechista si avvicina all'angolo della preghiera apre il Vangelo al capitolo delle beatitudini (Matteo 5 dal versetto 3 a 10) e dice:

**“GESU' DONAMI LA GIOIA DI VEDERTI  
NELL'ALTRO”**

**TATTO:** Consegna dell'immagine di Gesù da parte del genitore o catechista al bambino che abbraccia l'immagine. Portare l'immagine in processione

**OLFATTO :** accendere l'incenso di nardo (Il suo profumo ci ricorda la casa di Betania che si riempì di questa fragranza simbolo della presenza preziosa di Gesù in ogni fratello). E l'arancia


Portare l'incenso sull'altarinò vicino all'immagine di Gesù e della Bibbia.



Beati i perseguitati a causa della giustizia,  
perchè di essi è il regno dei cieli.



Beati i perseguitati a causa della giustizia,  
perchè di essi è il regno dei cieli.



## **MOMENTO MEDITATIVO**

- **TATTO** Riprendi l'immagine del Vangelo semplificato e coloralo.

## **MOMENTO DELLA PREGHIERA**

Scrivere su un petalo di carta e/o rivolgere spontaneamente una preghiera davanti all'altarino preparato prima dell'inizio dell'attività e/o abbracciare e/o baciare Gesù crocifisso.

## **MOMENTO DI CONSEGNA DEL SEGNO**

- **GUSTO** Riporre il petalo sull'altarino e dopo averlo messo vicino alla Bibbia prendere l'arancia (l'arancio: gli agrumi sono splendidi frutti costituiti da piccoli spicchi uniti tra loro: anche noi siamo piccoli spicchi in cui è possibile intravedere Gesù.) e mangiarla.
- **UDITO** Ascolto del brano

<https://youtu.be/UB8l3J1NLT4>

## **Avviso**

Queste esperienze possono essere vissute in momenti e/o giorni differenti, tenendo conto anche della particolare propensione del ragazzo/a. A tal proposito è possibile valorizzare anche una sola di queste esperienze.

## **Scheda numero sei**

### **Sesto giorno**

#### **“BEATI GLI OPERATORI DI PACE PERCHÉ SARANNO CHIAMATI FIGLI DI DIO”**

Prima di iniziare la celebrazione procediamo alla preparazione dell'angolo della preghiera.

- Il genitore / catechista si avvicina all'angolo della preghiera apre il Vangelo al capitolo delle beatitudini (Matteo 5 dal versetto 3 a 10) e dice:

#### **“GESU’ FA CHE IO POSSA DONARE LA GIOIA DEL SORRISO A CHI PIANGE”**

**TATTO:** Consegna di una boccetta d'olio e il melograno

**OLFATTO :** Odorare l'olio d'oliva in una boccetta .(Questo profumo simboleggia l'amore e la fraternità, l'olio è segno di benedizione dona gioia forza e guarisce le ferite).

Portare in processione l'olio e/o il ramoscello d'ulivo fino all'altarinò e il melograno

Beati gli operatori di pace perché  
saranno chiamati figli di Dio.



Beati gli operatori di pace perché  
saranno chiamati figli di Dio.



## **MOMENTO MEDITATIVO**

- **TATTO** Riprendi l'immagine del Vangelo semplificato e coloralo.

## **MOMENTO DELLA PREGHIERA**

Scrivere su un petalo di carta e/o rivolgere spontaneamente una preghiera davanti all'altarino preparato prima dell'inizio dell'attività e/o abbracciare e/o baciare Gesù crocifisso.

## **MOMENTO DI CONSEGNA DEL SEGNO**

- **GUSTO** Riporre il petalo sull'altarino e dopo averlo messo vicino alla Bibbia prendere il melograno.

(il melograno è simbolo, nella mitologia greca, sia di morte che di vita, rappresenta anche la fertilità, l'abbondanza e la speranza che asciuga una lacrima) e mangiarlo.

- **UDITO** Ascolto del brano

<https://youtu.be/VrnSsuixIDs>



## **Avviso**

Queste esperienze possono essere vissute in momenti e/o giorni differenti, tenendo conto anche della particolare propensione del ragazzo/a. A tal proposito è possibile valorizzare anche una sola di queste esperienze.

Beati gli afflitti perché saranno consolati.



Beati gli afflitti perché saranno consolati.



## **MOMENTO MEDITATIVO**

- **TATTO** Riprendi l'immagine del Vangelo semplificato e coloralo.

## **MOMENTO DELLA PREGHIERA**

Scrivere su un petalo di carta e/o rivolgere spontaneamente una preghiera davanti all'altarino preparato prima dell'inizio dell'attività e/o abbracciare e/o baciare Gesù crocifisso.

## **MOMENTO DI CONSEGNA DEL SEGNO**

- **GUSTO** Riporre il petalo sull'altarino e dopo averlo messo vicino alla Bibbia prendere il pezzo di cioccolato (per quanto il cioccolato possa essere scuro allontana la tristezza e porta gioia) e mangiarlo.
- **UDITO** Ascolto del brano

<http://www.parcocchigrandate.it/intorno-a-noi/forza-gesu/>

## **Avviso**

Queste esperienze possono essere vissute in momenti e/o giorni differenti, tenendo conto anche della particolare propensione del ragazzo/a. A tal proposito è possibile valorizzare anche una sola di queste esperienze.

