



Arcidiocesi di
Rossano - Cariati

**Ufficio catechistico diocesano, settore disabile
Pastorale delle persone con disabilità**

Dalla Luce alla Vita: In cammino verso la Pentecoste

Percorso di catechesi dei cinque sensi per bambini e persone con disabilità cognitiva

A cura di Mirella Amato, Donatella Franzoi, Vilma Duenas e Elisa Marchese.
Coordinatrice Lina Romanazzi
Direttore dei lavori Don Agostino Stasi

Premessa ai lavori


L'Ufficio catechistico diocesano settore Disabili dell'Arcidiocesi di Rossano-Cariati propone un cammino di preparazione alla Pentecoste volto ad aiutare nella partecipazione attiva i bambini e le persone con disabilità cognitiva attraverso la catechesi dei cinque sensi. Tale percorso è suddiviso in tre tappe principali scandite da tre raggi da applicare sull'immagine di una colomba da realizzare così come verrà in seguito descritto. Questa attività catechetica può essere vissuta sia in famiglia che in parrocchia ed è sviluppata mediante schede esplicative. Si precisa sin da ora che non saranno da utilizzare necessariamente tutte le attività indicate, ma solo quelle che verranno ritenute più adatte dai genitori o dal gruppo parrocchiale che insieme alla famiglia curano la formazione del ragazzo/a, tenendo conto delle sue "abilità" e dei linguaggi preferenziali.


Scheda numero uno

**Domenica della gioia
09/05/2021**

Prima di iniziare la celebrazione procediamo alla preparazione dell'angolo della preghiera:

- Preparazione della colomba: seguire le seguenti indicazioni
 - https://youtu.be/Xyksx_bAOMA
- Dopo la preparazione della colomba, i bambini e/o i ragazzi preparano e “imbandiscono” il luogo della Parola di Dio ponendo una tovaglietta e una candelina;
- uno dei genitori/catechisti prende il libro dei Vangeli o la Bibbia e lo pone su di un tavolo o su un luogo preparato all'interno della casa o dell'aula di catechismo e dice: “oggi Gesù ci invita ad amarci con gioia come lui ci ha amato”;






2.VANGELO

- VISTA: si accende la candela vicino alla Parola di Dio
- si vede un video che presenta il tema del Vangelo (Link)
- <https://youtu.be/xPrYasJgi0k>

3. MOMENTO MEDITATIVO

- VISTA-TATTO: Disegnare e/o colorare l'immagine



UDITO-TATTO:mentre si disegna e/o si colora si ascolta il seguente canto (link)

https://youtu.be/Xx_p9RU9e-0

4.MOMENTO DELLA PREGHIERA

- Scrivere su un pezzo di carta e/o rivolgere spontaneamente una preghiera davanti all'altarino preparato prima dell'inizio dell'attività e/o abbracciare e/o baciare Gesù Crocifisso

5.MOMENTO DI CONSEGNA DEL SEGNO

- Riporre vicino alla candela il disegno effettuato nel momento meditativo
- Applicare il raggio sulla colomba da lasciare nell'angolo della preghiera vicino alla Bibbia
- GUSTO-TATTO: Consegna del segno che è rappresentato da un regalo con all'interno un pacco di cioccolatini;
- UDITO-TATTO: la consegna del regalo può essere accompagnato, se lo si ritiene opportuno, da una festa così come indicato nel seguente link

<https://youtu.be/8sop6XisIKA>

Avviso

Queste esperienze possono essere vissute in momenti e/o giorni differenti, tenendo conto anche della particolare propensione del ragazzo/a. A tal proposito è possibile valorizzare anche una sola di queste esperienze.

Scheda numero due

Domenica dell'Ascensione

16/05/2021

1. Prima di iniziare la celebrazione si prepara l'angolo della preghiera:

- VISTA: uno dei genitori prende il libro dei Vangeli o la Bibbia che già si trova nell'angolo della preghiera e lo apre al Vangelo di Marco, capitolo 16, versetti 15-20;
- VISTA-UDITO: il genitore accende la candela e dice "oggi Gesù sale in cielo ma ci ha detto che resterà sempre con noi e vivremo in pace"

2. VANGELO

- VISTA : si vede un video che presenta il tema del Vangelo

<https://youtu.be/GQp3osyFWjU>

3. MOMENTO MEDITATIVO

- VISTA-TATTO: Disegnare e/o colorare l'immagine



- UDITO: ascoltare il seguente brano sull'amicizia

<https://youtu.be/HcKH83Qpmlg>

se lo si ritiene possibile questo brano può essere ascoltato contemporaneamente all'attività del disegno e/o della colorazione dell'immagine

4. MOMENTO DELLA PREGHIERA

- Scrivere su un pezzo di carta e/o rivolgere spontaneamente una preghiera davanti all'altarino preparato prima dell'inizio dell'attività e/o abbracciare e/o baciare Gesù Crocifisso.

5. MOMENTO DI CONSEGNA DEL SEGNO

- Riporre vicino alla candela il disegno effettuato nel momento meditativo
- Applicare il raggio sulla colomba da lasciare nell'angolo della preghiera vicino alla Bibbia
- GUSTO-OLFATTO: Consegna del segno che è rappresentato da una fetta di pane possibilmente caldo (così da sentire il buon profumo del pane che rappresenta la bontà di Gesù Pane di Vita) con olio di oliva che rappresenta il simbolo della pace;
- UDITO-TATTO: Tutto questo può essere accompagnato dalla danza della pace secondo il seguente link

https://youtu.be/4wOFhDb_aeI

Avviso

Queste esperienze possono essere vissute in momenti e/o giorni differenti, tenendo conto anche della particolare propensione del ragazzo/a. A tal proposito è possibile valorizzare anche una sola di queste esperienze.

Scheda numero tre

Domenica Pentecoste

23/05/2021

1. Prima di iniziare la celebrazione prepariamo l'angolo della preghiera:

- uno dei genitori apre il libro dei Vangeli o la Bibbia al Vangelo di Giovanni al capitolo 15, 26-27; 16, 12-15 e dice: "oggi Gesù ci dona lo Spirito Santo e vince l'Amore";

2. VANGELO

- VISTA: si vede un video che presenta il tema del Vangelo (Link)

<https://youtu.be/KVz-1bZxrYI>

3. MOMENTO MEDITATIVO

- VISTA-TATTO: Disegnare e/o colorare l'immagine



4.MOMENTO DELLA PREGHIERA

- Scrivere su un pezzo di carta e/o rivolgere spontaneamente una preghiera davanti all'altare preparato prima dell'inizio dell'attività e/o abbracciare e/o baciare Gesù Crocifisso.

5.MOMENTO DI CONSEGNA DEL SEGNO

- Riporre vicino alla candela il disegno effettuato nel momento meditativo
- Applicare il raggio sulla colomba da lasciare nell'angolo della preghiera vicino alla Bibbia.
- GUSTO-TATTO-OLFATTO: spezzare il pane (possibilmente caldo così da sentire il profumo della sua fragranza che rappresenta la bontà dell'amore di Gesù per noi); condividere questo stesso pane come Gesù ha fatto nell'Ultima Cena in segno di Amore perenne per noi.
- UDITO Questo gesto può essere accompagnato dall'ascolto del seguente brano

<https://youtu.be/BuwUv9suNGM>

Avviso

Queste esperienze possono essere vissute in momenti e/o giorni differenti, tenendo conto anche della particolare propensione del ragazzo/a. A tal proposito è possibile valorizzare anche una sola di queste esperienze.